

Veleprodaja | Maloprodaja | Storitve | Računovodstvo | Proizvodnja | Gostinstvo | Turizem | Hotelirstvo | Ticketing | CRM | Internetna trgovina | Izdelava internetnih strani | Grafično oblikovanje

REGISTRACIJA PODJETJA NA BIZBOX

Za uspešno pošiljanje eračunov preko bizboxa moramo ustvariti račun in registrirati podjetje na platformi Bizbox.

1. Pojdite na spletno povezavo: https://bizbox.zzi.si/bizBox/viewspublic/user_profile/registration.xhtml

2. Vpišite podatke (Ime, Priimek, e-Naslov) zastopnika podjetja in kliknite POTRDI

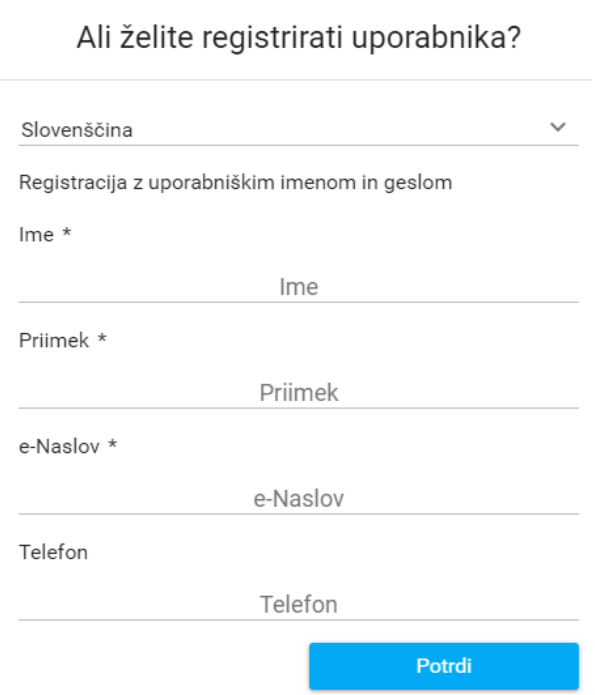

3. Po vnesenih podatkih se pokaže okno z uspešnim prvim korakom registracije.

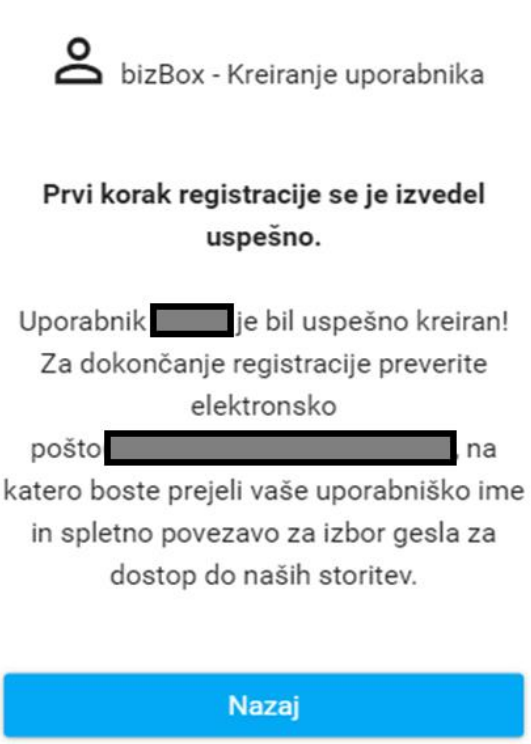

4. Na vnesen elektronski naslov boste prejeli potrditveni e-mail s strani ZZI d.o.o., kliknete na »nastavite geslo in nadaljujte z registracijo«, ki vas vodi na nadaljevanje registracije na spletni strani.



5. Vnesite geslo, še enkrat ponovite geslo v spodnjem polju in kliknite »Potrdi«

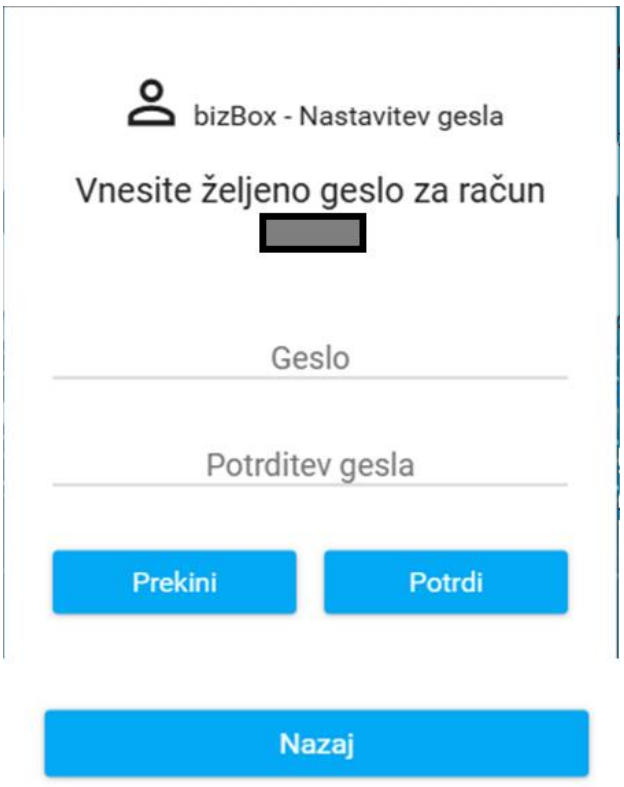

6. Ob uspešni prijavi se vam odpre spletna stran. Na levi strani izberite »Registracija podjetja«.

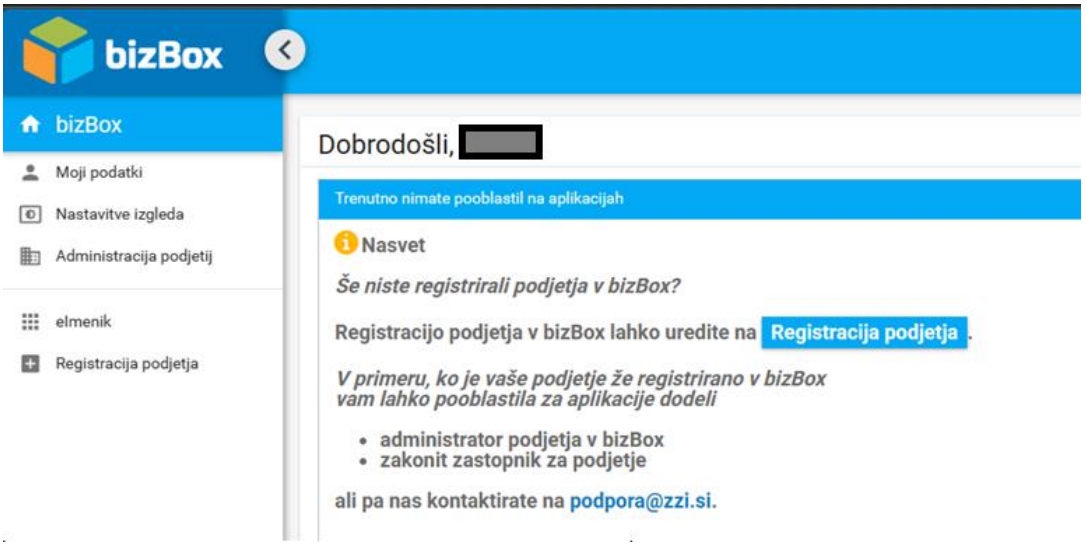

7. V spodnje polje »Davčna številka podjetja« vpišite davčno številko podjetja (BREZ PREDPONE »SI«) in kliknite »Preveri številko«.

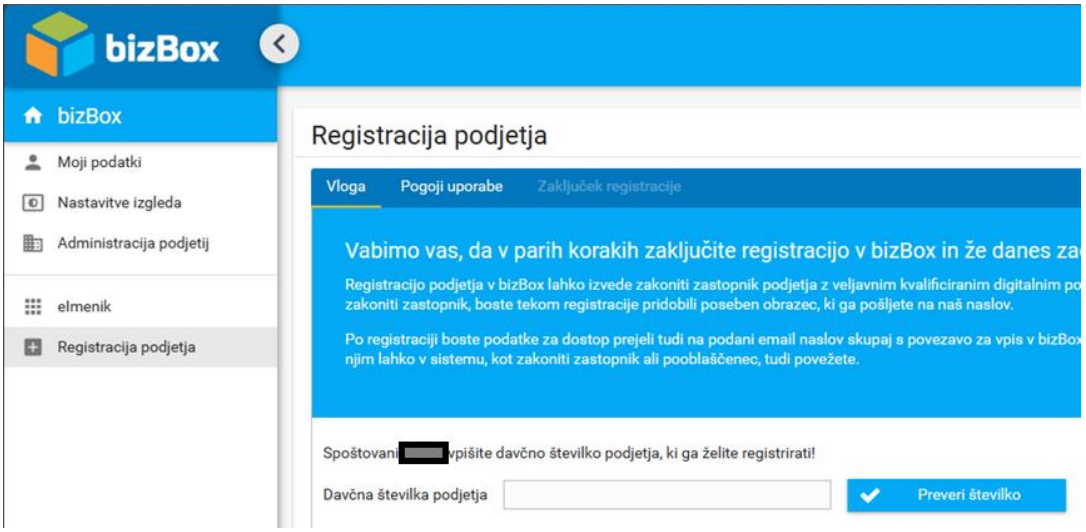

8. Izpišejo se vam podatki podjetja. V spodnjem polju označite »ZASTOPNIK«, označite »REGISTRACIJO BOM ZAKLJUČIL S PAPIRNAITM OBRAZCEM« in Izberite »NAPREJ«.

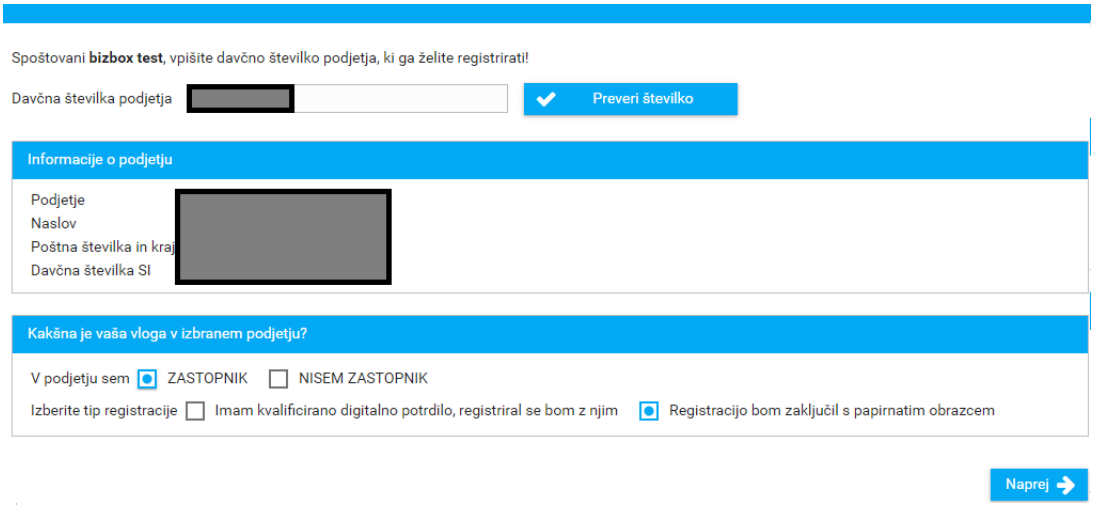

9. Odprejo se nam pogoji sodelovanja. Izberete »Potrjujem, da sem seznanjen…« in kliknete »ZAKLJUČI REGISTRACIJO«.

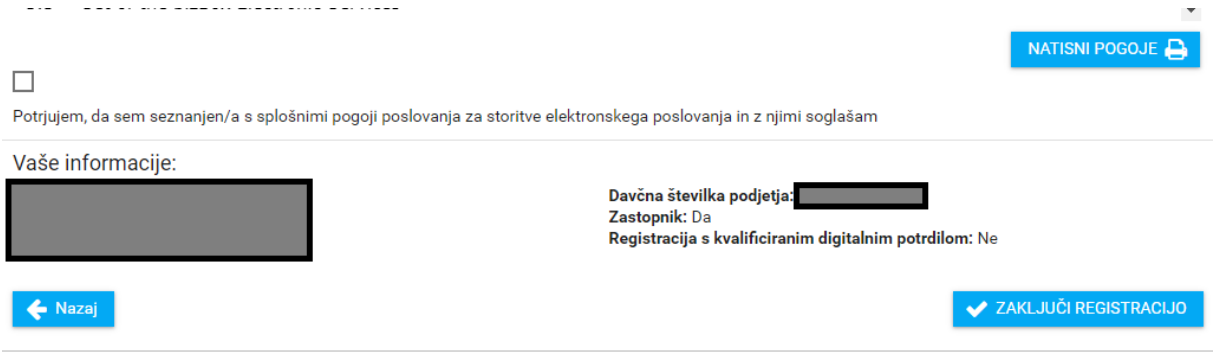

10. Ob uspešni registraciji se vam pojavi okno s sporočilom REGISTRACIJA JE USPEŠNO ZAKLJUČENA. Spodaj izberete »SHRANI OBRAZEC«, ki ga natisnete, podpišete in ožigosate, skenirate in pošljete na email naslov: narocnine@bizbox.eu.
11. Podjetje ZZI vas bo obvestilo po elektronski pošti, ko bo vaše podjetje dodano v sistem eslog izmenjave preko Bizbox.